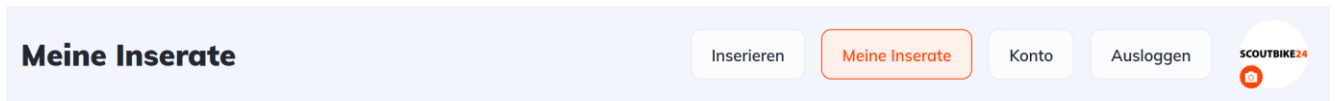


## Anleitung zu «Mein ScoutBike24.ch»



Die Anleitung richtet sich an unsere registrierten Benutzer, welche unter «Meine Inserate» ihr Konto, ihre Inserate und das Inserieren verwalten können. Diese Wegleitung beschreibt die Handhabung und die Funktionen im Panel.

## Konto

Im Register "Kontodetails" können Sie Ihre Kontaktdaten anpassen und Verwalten. Die E-Mail-Adresse kann aus Sicherheitsgründen nicht vom Benutzer geändert werden. In diesem Fall wenden Sie sich bitte an unseren Support. Alle diese Informationen werden wie im unteren Beispiel abgebildet, in Ihrem Benutzerpanel und Inseraten angezeigt.

Beispiel:

The screenshot displays a user profile form with the following details:

- Ihre Kontaktdaten:**
  - Name\*: Filip Stojanov
  - Ort: 9200 Gossau SG
  - Telefon: 0797470707
  - E-Mail: info@scoutbike24.ch
  - WhatsApp (Ländercode für Handynummern erforderlich)
  - Beschreibung: Inhaber / Administrator -- ScoutBike24
- Profilbild:** Placeholder for a profile picture with a link to 'Profilbild ändern'.
- Benutzerprofil:**
  - Name: Filip Stojanov
  - Rolle: Benutzer
  - Adresse: 9200 Gossau SG
  - Status: Inhaber / Administrator -- ScoutBike24
  - Soziale Medien: Facebook, Instagram, LinkedIn icons.
  - E-Mail: info@scoutbike24.ch
  - Telefon: 079 \*\*\* \*\* Anzeigen (with a red phone icon)

- **Name\*** - Anzeigenname im Benutzerpanel
  - **Ort** – PLZ & Ort angeben
  - **Profilbild** – Firmenlogo, Portrait etc.
  - **Telefon** – Anzeigennummer im Benutzerpanel
  - **E-Mail-Adresse** – Kontaktadresse
  - **WhatsApp** – Direkte Anbindung (Hacken nur bei Angaben einer Mobilnummer setzen)
- Wichtig:** Die Nummer mit Ländervorwahl eingeben z.B. +41 oder 41 für die Schweiz
- **Beschreibung** – Nutzen Sie dieses Feld, um Ihr Unternehmen zu beschreiben

## Passwort ändern

Sie haben Ihr Passwort vergessen? Kein Problem, setzen Sie es einfach automatisch zurück. Über die Funktion "Passwort vergessen" im Register "Einloggen" erhalten Sie von ScoutBike24 ein temporäres Passwort auf Ihre registrierte E-Mail-Adresse, mit dem Sie sich einloggen und ein neues, eigenes Passwort festlegen können.





## Sozialen Medien

ScoutBike24 bietet Ihnen die Möglichkeit Ihre sozialen Medien wie:

- Facebook, Instagram, Twitter, LinkedIn, etc...

Kontodetails   Passwort ändern   **Sozialen Medien**

### Sozialen Medien

Facebook	Instagram	Twitter
 <input type="text" value="https://www.facebook.com/fi"/>	 <input type="text" value="https://www.instagram.com/"/>	 <input type="text"/>
LinkedIn		
 <input type="text" value="www.linkedin.com/in/filip-st"/>		

einzubinden, um die Reichweite Ihrer Inserate zu erhöhen und damit die Verkaufschancen deutlich zu verbessern. Die sozialen Medien werden (sofern Sie diese eingegeben haben) ebenfalls in Ihrem Benutzerpanel angezeigt. Die Nutzung dieser Funktion ist freiwillig und wird von ScoutBike24 lediglich empfohlen. Wegleitungen zur Anbindung finden Sie im Internet z.B. unter «Facebook Profil Link» od. «LinkedIn Profil Link» etc.

**Wichtig:** Damit Ihre Änderungen übernommen werden, müssen diese nach jeder Anpassung zwingend über das Feld "Speichern" gesichert werden.

## Ausloggen

Über das Feld "Ausloggen" verlassen Sie «MeinScoutBike24.ch» und werden direkt auf die Startseite geleitet.

## Support – 48h

Bei allfälligen Unklarheiten oder Fragen zu «Meine ScoutBike24.ch» sowie bei Störungen, können Sie sich per E-Mail oder telefonisch an uns wenden.

E-Mail: [info@scoutbike24.ch](mailto:info@scoutbike24.ch)  
Telefon: +41 (0) 71 558 19 66

Bitte beachten Sie unsere [Insertionsregeln](#) und die [Allgemeine Geschäftsbedingungen](#).